

Guía de Bienvenida

Diseño de mobiliario a medida para profesionales

WEB:

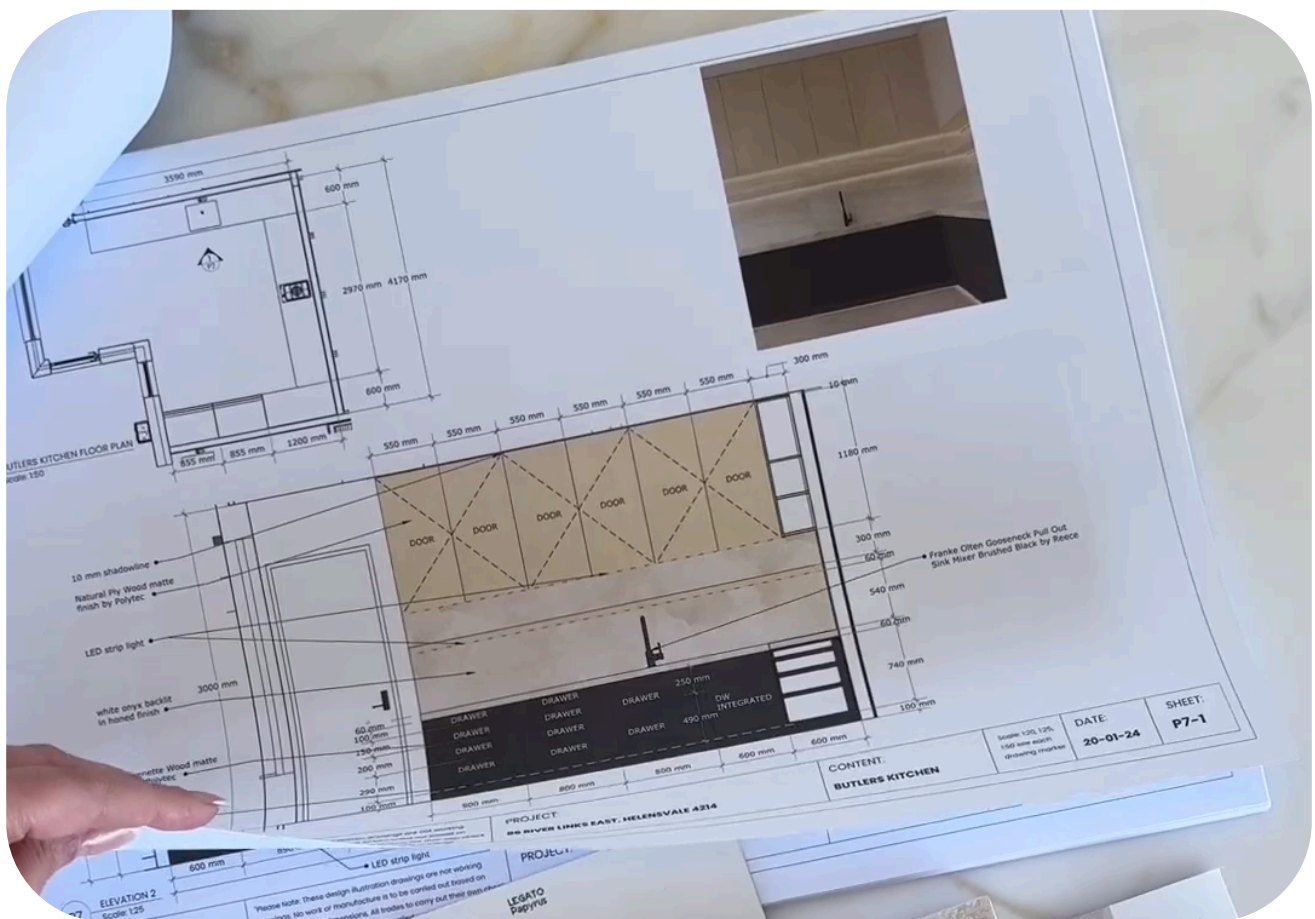
info@daniela-cevallos.com
daniela-cevallos.com

Antes de empezar

Hola,

Gracias por confiar en mí para apoyar tu trabajo profesional. Este servicio está pensado para arquitectos, diseñadores y carpinteros que necesitan soluciones técnicas claras para fabricar piezas únicas, sin perder tiempo explicando una y otra vez lo que ya tienen claro en la cabeza.

Mi trabajo es traducir tus ideas en planos, vistas y archivos listos para llevar al taller. Todo con criterio técnico, orden visual y documentación clara. Esta guía te muestra cómo trabajaremos juntos, qué recibirás, qué necesito de tu parte y cómo organizamos cada entrega.



¡Hola! ¿Nos conocemos?

Soy arquitecta y diseñadora de interiores de Venezuela, actualmente viviendo en Buenos Aires. Durante los últimos 7 años, me he especializado en crear diseños funcionales y personalizados que mejoran la calidad de vida de mis clientes. Desde transformar interiores hasta diseñar muebles a medida, en cada proyecto apporto un enfoque reflexivo y adaptado a las necesidades de cada persona.

Me encanta conversar con mis clientes para descubrir sus necesidades, sueños y las historias únicas que sus espacios deben contar. Juntos creamos diseños que no solo son hermosos, sino también profundamente significativos.



Mis valores

1 Comunicación

Expreso con claridad ideas y visiones, y tengo la capacidad de entender a fondo las necesidades de diseño, responder preguntas clave y alinear expectativas con facilidad.

3 Atención al detalle

Puedo encontrar y corregir pequeños detalles en mis diseños, para poder entregar un proyecto satisfactorio.

2 Creatividad

Con el fin de diseñar proyectos nuevos, únicos y emocionantes.

4 Buena relación con el cliente

La confianza es la base de cualquier relación cliente/arquitecto. Tu confianza me va a permitir hacer el mejor trabajo de acuerdo a tus necesidades.

Resumen del Proyecto

Servicio:

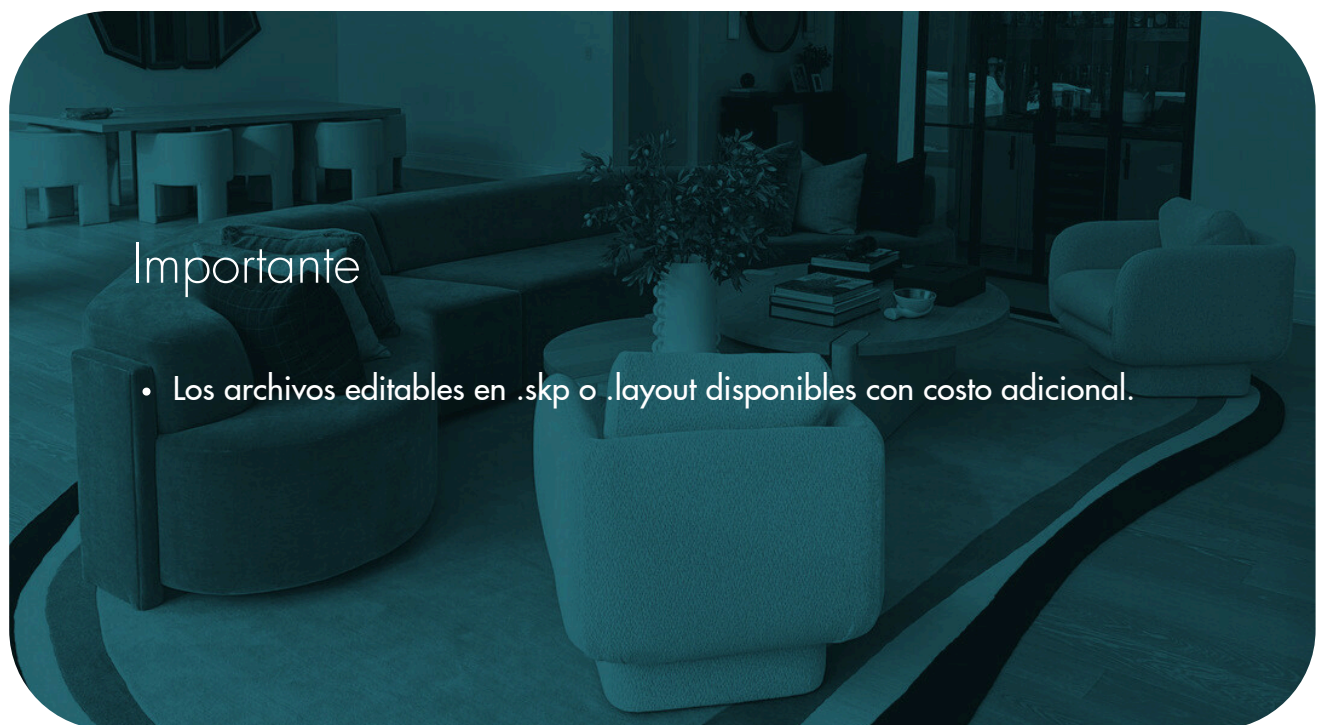
Diseño de Mobiliario a Medida – Profesional

Cliente ideal:

Arquitectos, diseñadores de interiores y carpinteros que necesitan apoyo técnico para producir piezas únicas.

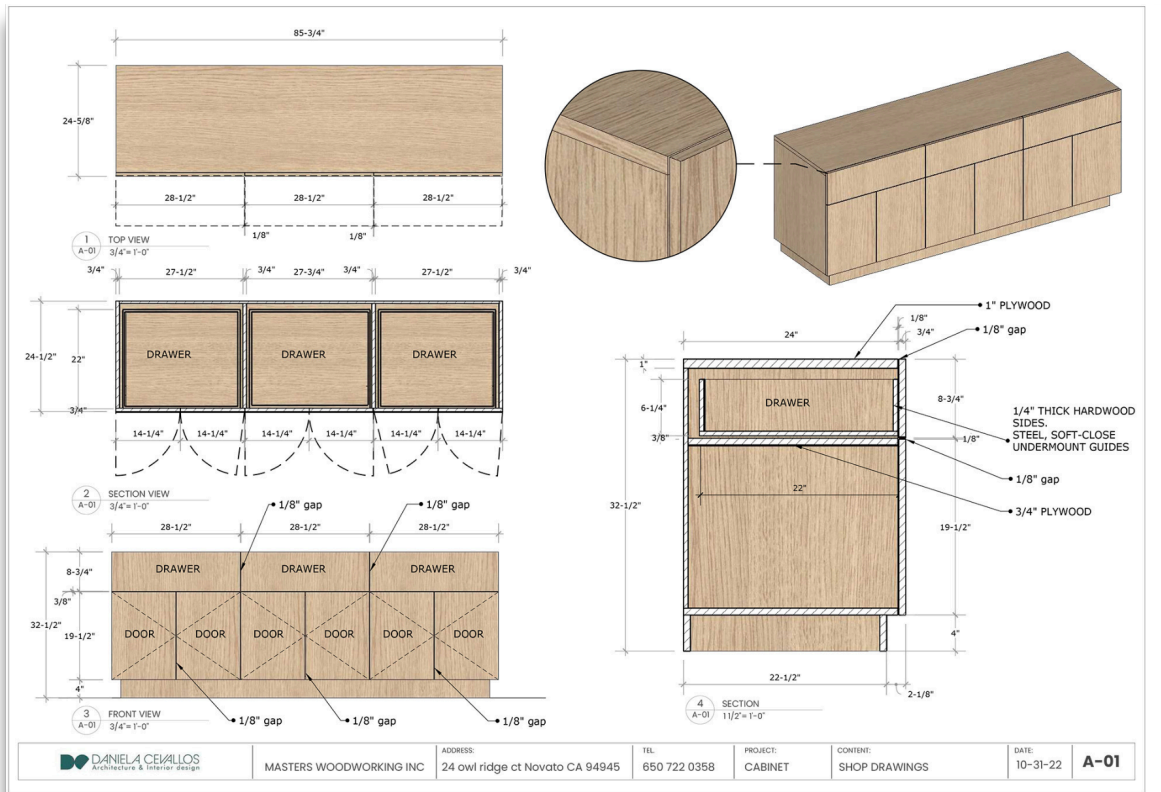
Esto es lo que incluye:

- Dibujo 2D detallado (plantas, elevaciones, secciones, medidas y anotaciones)
- Vistas tridimensionales
- Archivos listos para fabricar (.pdf o .dwg)
- Renders realistas para presentación al cliente



Importante

- Los archivos editables en .skp o .layout disponibles con costo adicional.



Objetivos del Servicio

- Agilizar la fase técnica de tus proyectos.
- Mejorar la presentación y comprensión del diseño ante clientes y fabricantes.
- Entregar documentos limpios, claros y sin margen de error para fabricación.

[Ve cómo funciona →](#)

Fases del Proyecto

1 Inicio y recopilación de información

Para comenzar, necesito que me envíes:

- Medidas exactas del espacio
- Croquis, bosquejos o referencia de diseño
- Materiales y acabados previstos
- Necesidades funcionales y restricciones técnicas
- Foto del lugar donde irá la pieza (si aplica)
- Pago inicial del 50%

2 Propuesta visual

Te presento una vista 3D con forma y proporciones para validación rápida.

Incluye 1 ronda de revisión para ajustes generales

3 Desarrollo técnico

Creo los planos constructivos en 2D con todas las medidas, anotaciones y detalles necesarios para la fabricación.

Incluye 1 ronda de revisión técnica

4 Renderizado (opcional)

Si lo solicitas, genero 1 o más renders realistas para presentar al cliente final o publicar.

Incluye 1 revisión de ajustes menores

5 Entrega final

50% del pago restante a la entrega final.

Entregables

PDF final con:

- Planos PDF
- Vistas 3D
- Renders (si aplica)
- Archivos listos para taller

| Archivos editables pueden solicitarse por separado con costo adicional.

¿Qué necesito para empezar?

Ayúdate con esta lista, haciendo check en los items que ya hicieron y revisa con atención los items que faltan por hacer.

- | | | |
|---|--------------------------------------------|--------------------------|
| 1 | Croquis con medidas e idea de diseño | <input type="checkbox"/> |
| 2 | Medidas exactas del espacio | <input type="checkbox"/> |
| 3 | Estilo y materiales deseados | <input type="checkbox"/> |
| 4 | Referencias visuales | <input type="checkbox"/> |
| 5 | Uso previsto del mueble | <input type="checkbox"/> |
| 8 | 50% de anticipo para reservar el proyecto. | <input type="checkbox"/> |

Por favor, envíame toda esta información por correo a: studio@daniela-cevallos.com

Herramientas y Comunicación

Estas son las vías por donde podemos comunicarnos y enviarnos información

Gmail

Para el intercambio de archivos y confirmación de avances.

Google meet

Videollamadas de seguimiento y revisión.

Reuniones: [Google Meet](#)

Google drive

Carpeta compartida para organizar el proyecto. Te enviaré una invitación a tu correo electrónico.

Información de contacto:



studio@daniela-cevallos.com



Horario de trabajo:

Lunes a Viernes 10am a 6pm
(GMT-3) Buenos Aires, Argentina

Método de contacto preferido:

Vía mail

Tiempo de respuesta:



4 a 6 horas, excepto los fines de semana.

Preguntas Frecuentes

¿Qué pasa si necesito el proyecto urgentemente?

Es posible que pueda hacer proyectos urgentes, todo depende de mi agenda. Se aplica una tarifa de prioridad.

¿Puedo solicitar diferentes versiones del mismo diseño?

Se incluyen dos (2) revisiones. Se pueden cotizar por separado variaciones de diseño o conceptos alternativos.

¿Puedo solicitar cambios?

Sí. Se incluyen dos (2) revisiones. Las revisiones adicionales tienen un recargo del 5% sobre el total.

¿Puedo pedir archivos editables?

Sí, pero no están incluidos por defecto. Puedes solicitarlos por un coste adicional.

¿Puedo ver ejemplos de tu trabajo?


Podrás visitar [mi portafolio](#) y echar un vistazo a varios de mis proyectos.

¿Firmas acuerdos de confidencialidad o Acuerdo de No Divulgación ?

Sí, puedo trabajar bajo un AND si así lo requiere su estudio o fabricante.

¿Puedo utilizar los diseños en mi propio portafolio?

Sí, a menos que el proyecto sea confidencial o esté sujeto a un acuerdo de confidencialidad. Se agradece el reconocimiento, pero no es obligatorio.



Términos y Condiciones

En esta sección encontrarás todo lo que tienes que saber al momento de contratarme.

Revisión

Revisiones adicionales se cobrarán con un recargo del 5% sobre el presupuesto total, por cada ronda.

Aceptación y/o aprobación

Se da por aceptado y/o aprobado el proyecto una vez finalizada la entrega.

No se podrán realizar modificaciones o reclamaciones posteriores.

El proyecto se considera finalizado al momento en que se realice el envío de los entregables al correo electrónico informado.

Entrega y prestación del servicio

Todo el servicio se presta de manera 100% digital.

La entrega de los archivos se realizará vía email y a través de Google Drive.

Propiedad intelectual

Los proyectos pueden ser utilizados con fines promocionales y no comerciales (página web, redes, portafolio), siempre manteniendo la confidencialidad de la persona que contrató el servicio.

Ejecución física del proyecto

El servicio se limita al diseño y asesoría, y no incluye dirección de obra ni supervisión de ejecución.

Cancelación

En caso de que se decida no continuar después de las dos primeras fases, debe comunicarse por email.

No se reembolsará el 50% del anticipo, correspondiente al trabajo ya realizado. (se entrega hasta donde se llegó)



Pagos

- 50% inicial para iniciar el proyecto.
- 50% restante a la entrega final.

Métodos de pago internacionales

Todos los pagos son en dólares estadounidenses. Para clientes internacionales, actualmente acepto:

- PayPal: pago con tarjeta o saldo de PayPal (se aplica una tarifa de procesamiento del 15%).
- Wise: transferencia bancaria utilizando los detalles de mi cuenta AirTM USD (opción recomendada, tarifas más bajas).
- AirTM – transferencias directas de USD a través de la plataforma AirTM.

Te enviaré los detalles de la transferencia por correo electrónico una vez que confirme el método de pago.

Cualquier retraso en los pagos puede afectar los tiempos de entrega o suspender temporalmente el proyecto.

Siguientes pasos

1

Tómate el tiempo de leer el contrato y preguntar todas las dudas que tengas

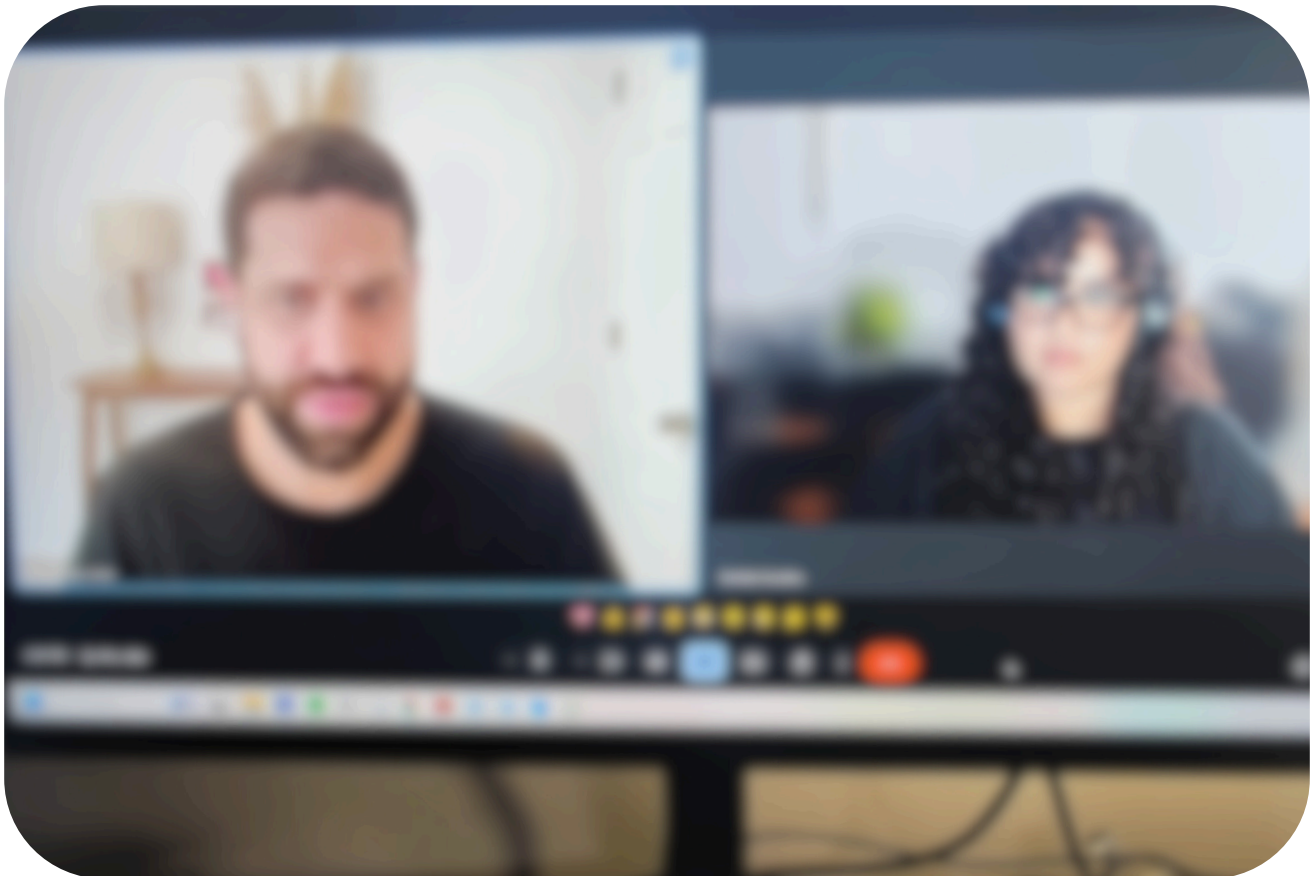
2

Si estás alineado con mi forma de trabajo y te entusiasma este proceso, puedes agendar una llamada gratuita conmigo desde este enlace:

> [Llamada de descubrimiento](#)

3

Espera por mi confirmación y prepárate para comenzar a trabajar conmigo en este proyecto emocionante.



¡Empecemos!

Gracias por confiar en mi experiencia para acompañarte en este proceso. Estoy acá para darte soporte técnico sin complicaciones, con la misma precisión y pasión que pones en tus proyectos.



WEB:

info@daniela-cevallos.com

daniela-cevallos.com

 **DANIELA CEVALLOS**
Architecture & Interior design