

Guía de Bienvenida

Diseño de mobiliario a medida para clientes particulares

WEB:

info@daniela-cevallos.com

daniela-cevallos.com

Antes de empezar

Hola,

¡Qué emoción acompañarte en el diseño de un mueble pensado exclusivamente para ti y tu espacio! Este servicio fue creado para personas que valoran el diseño personalizado, funcional y con carácter. No se trata solo de un mueble, sino de una pieza que encaja contigo y con tu forma de vivir.

En esta guía te explico cómo trabajaremos paso a paso, qué necesitas saber, qué vas a recibir y cómo hacer para que todo fluya sin estrés, incluso a distancia.



¡Hola! ¿Nos conocemos?

Soy arquitecta especializada en Diseño de interiores, soy de Venezuela y actualmente estoy viviendo en Buenos Aires. Durante los últimos 7 años, me he especializado en crear diseños funcionales y personalizados que mejoran la calidad de vida de mis clientes. Desde transformar interiores hasta diseñar muebles a medida, en cada proyecto aporté un enfoque reflexivo y adaptado a las necesidades de cada persona.

Me encanta conversar con mis clientes para descubrir sus necesidades, sueños y las historias únicas que sus espacios deben contar. Juntos creamos diseños que no solo son hermosos, sino también profundamente significativos.



Mis valores

1 Comunicación

Expreso con claridad ideas y visiones, y tengo la capacidad de entender a fondo las necesidades de diseño, responder preguntas clave y alinear expectativas con facilidad.

3 Atención al detalle

Puedo encontrar y corregir pequeños detalles en mis diseños, para poder entregar un proyecto satisfactorio.

2 Creatividad

Con el fin de diseñar proyectos nuevos, únicos y emocionantes.

4 Buena relación con el cliente

La confianza es la base de cualquier relación cliente/arquitecto. Tu confianza me va a permitir hacer el mejor trabajo de acuerdo a tus necesidades.

Resumen del Proyecto

Servicio:

Diseño de Mobiliario a Medida – Particular

Cliente ideal:

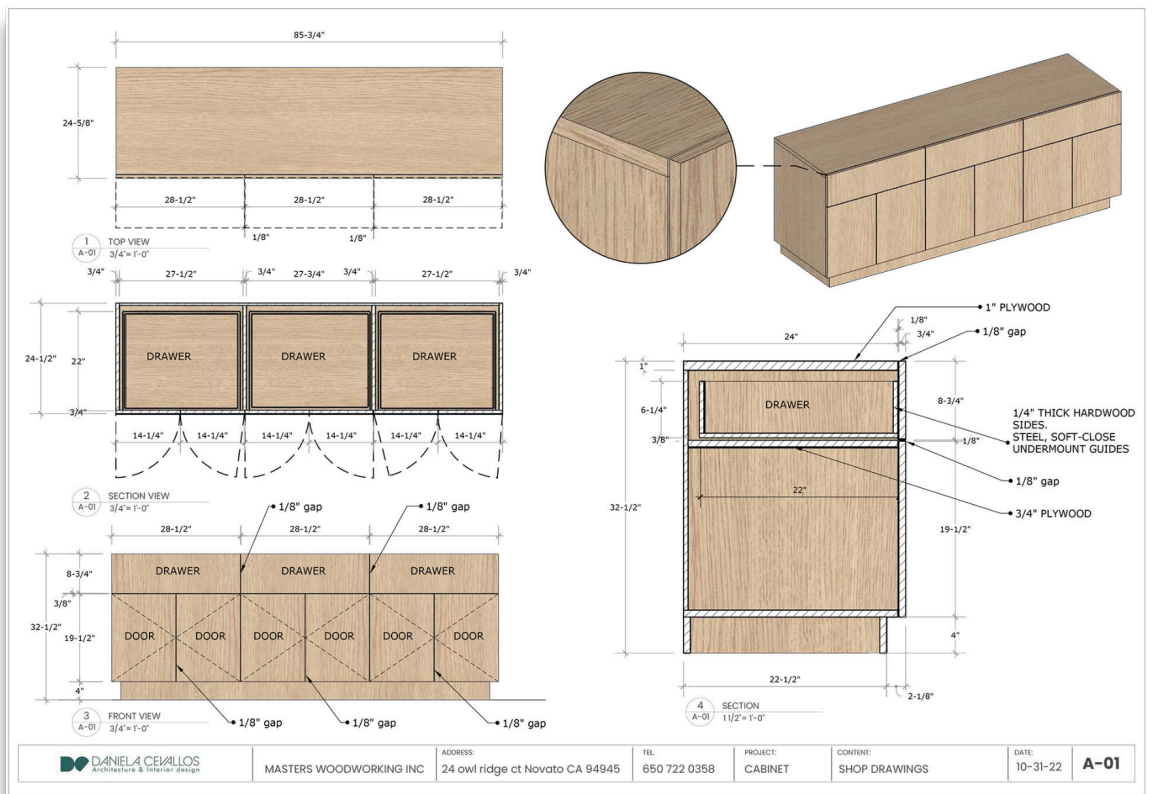
Personas que buscan muebles personalizados que se adapten a su espacio, estilo y necesidades.

Esto es lo que incluye:

- Moodboard de inspiración
- Dibujo 2D detallado con medidas y vistas
- Vistas 3D del mueble
- Renders realistas para imaginar cómo se verá
- Archivos PDF listos para fabricar (que puedes entregar a tu carpintero de confianza)

Importante

- Los archivos editables en .skp o .layout disponibles con costo adicional.



Objetivos del Servicio

- Diseñar un mueble que se vea bien y funcione bien.
- Aprovechar tu espacio al máximo.
- Tomar decisiones seguras antes de mandar a hacer.
- Evitar errores o malentendidos con el fabricante.

[Ve cómo funciona →](#)

Fases del Proyecto

1 Inspiración y medidas

Para comenzar, necesito que me envíes:

- Fotos y medidas del espacio donde irá el mueble
- Referencias visuales o estilo que te gusta (Pinterest, Instagram, etc.)
- Qué vas a guardar o qué uso tendrá el mueble
- Presupuesto aproximado para fabricación
- Pago inicial del 50%

2 Diseño inicial

Te presento un moodboard + vista 3D para visualizar la idea.

Incluye 1 ronda de revisión para ajustes generales

3 Planos técnicos

Una vez aprobado el diseño, elaboro los planos 2D con medidas exactas y detalles de materiales, herrajes, etc.

Incluye 1 ronda de revisión técnica

4 Renders (opcional)

Si lo pides, te entrego 1 o más imágenes realistas para ver cómo se verá el mueble terminado.

Incluye 1 revisión de ajustes menores

5 Entrega final

50% del pago restante a la entrega final.

Entregables

Organizo un PDF final en una carpeta de Google Drive con:

- Moodboard
- Vistas 3D
- Planos técnicos
- Renders (si aplica)
- Archivo PDF para que lo uses con tu carpintero

| Archivos editables pueden solicitarse por separado con costo adicional.

¿Qué necesito para empezar?

Ayúdate con esta lista, haciendo check en los items que ya hicieron y revisa con atención los items que faltan por hacer.

- | | | |
|---|--|--------------------------|
| 1 | Fotos del espacio | <input type="checkbox"/> |
| 2 | Medidas exactas del espacio | <input type="checkbox"/> |
| 3 | Estilo que te gusta | <input type="checkbox"/> |
| 4 | Referencias visuales | <input type="checkbox"/> |
| 5 | Uso previsto del mueble | <input type="checkbox"/> |
| 6 | Presupuesto estimado | <input type="checkbox"/> |
| 7 | 50% de anticipo para reservar el proyecto. | <input type="checkbox"/> |

Por favor, envíame toda esta información por correo a: studio@daniela-cevallos.com

Herramientas y Comunicación

Estas son las vías por donde podemos comunicarnos y enviarnos información

Gmail

Para el intercambio de archivos y confirmación de avances.

Google meet

Videollamadas de seguimiento y revisión.

Reuniones: [Google Meet](#)

Google drive

Carpeta compartida para organizar el proyecto. Te enviaré una invitación a tu correo electrónico.

Información de contacto:



studio@daniela-cevallos.com



Horario de trabajo:

Lunes a Viernes 10am a 6pm
(GMT-3) Buenos Aires, Argentina

Método de contacto preferido:

Vía mail

Tiempo de respuesta:



4 a 6 horas, excepto los fines de semana.

Preguntas Frecuentes

¿Puedo utilizar estos planos con cualquier carpintero?

Sí, están diseñados para eso. Son claros, detallados y fáciles de leer.

¿Qué pasa si quiero cambiar algo más adelante?

Incluye dos (2) revisiones. Si desea realizar más cambios posteriormente, se le cobrará un presupuesto aparte.

¿Puedo ver cómo quedaría antes de pedirlo?


Sí, los renders te ayudan a visualizar todo antes de fabricar.

¿Puedo pedir archivos editables?

Sí, pero no están incluidos por defecto. Puedes solicitarlos por un coste adicional.

¿Puedo ver ejemplos de tu trabajo?

Podrás visitar [mi portafolio](#) y echar un vistazo a varios de mis proyectos.



Términos y Condiciones

En esta sección encontrarás todo lo que tienes que saber al momento de contratarme.

Revisión

Durante la fase de visualización y renders, se permite una (1) revisión.

Revisiones adicionales se cobrarán con un recargo del 5% sobre el presupuesto total, por cada ronda.

Aceptación y/o aprobación

Se da por aceptado y/o aprobado el proyecto una vez finalizada la entrega.

No se podrán realizar modificaciones o reclamaciones posteriores.

El proyecto se considera finalizado al momento en que se realice el envío de los entregables al correo electrónico informado.

Entrega y prestación del servicio

Todo el servicio se presta de manera 100% digital.

La entrega de los archivos se realizará vía email y a través de Google Drive.

Propiedad intelectual

Los proyectos pueden ser utilizados con fines promocionales y no comerciales (página web, redes, portafolio), siempre manteniendo la confidencialidad de la persona que contrató el servicio.

Ejecución física del proyecto

El servicio se limita al diseño y asesoría, y no incluye dirección de obra ni supervisión de ejecución.

Cancelación

En caso de que se decida no continuar después de las dos primeras fases, debe comunicarse por email.

No se reembolsará el 50% del anticipo, correspondiente al trabajo ya realizado. (se entrega hasta donde se llegó)



Pagos

- 50% inicial para iniciar el proyecto.
- 50% restante a la entrega final.

Métodos de pago internacionales

Todos los pagos son en dólares estadounidenses. Para clientes internacionales, actualmente acepto:

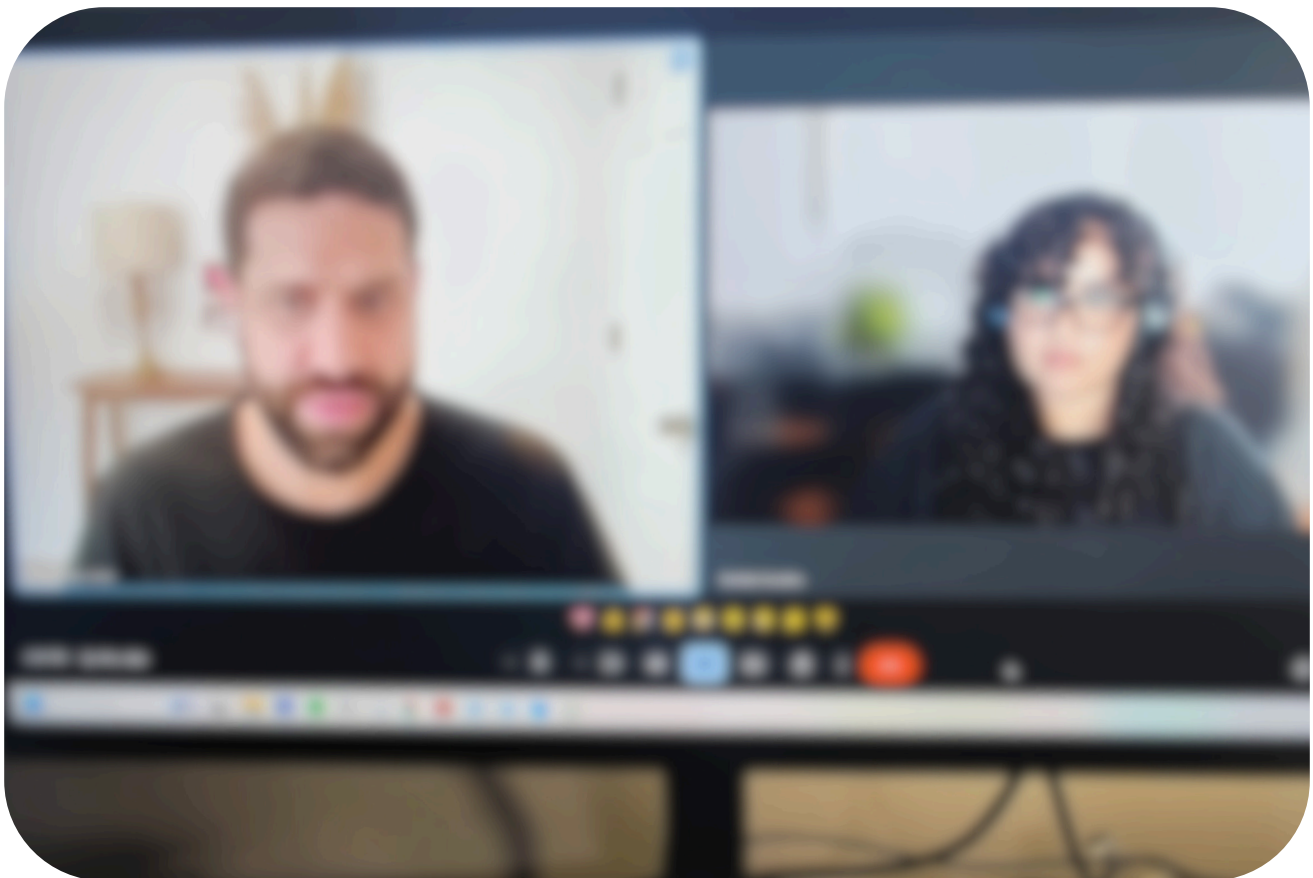
- PayPal: pago con tarjeta o saldo de PayPal (se aplica una tarifa de procesamiento del 15%).
- Wise: transferencia bancaria utilizando los detalles de mi cuenta AirTM USD (opción recomendada, tarifas más bajas).
- AirTM – transferencias directas de USD a través de la plataforma AirTM.

Te enviaré los detalles de la transferencia por correo electrónico una vez que confirme el método de pago.

Cualquier retraso en los pagos puede afectar los tiempos de entrega o suspender temporalmente el proyecto.

Siguientes pasos

- 1 Tómate el tiempo de leer el contrato y preguntar todas las dudas que tengas
- 2 Si estás alineado con mi forma de trabajo y te entusiasma este proceso, puedes agendar una llamada gratuita conmigo desde este enlace:
[!\[\]\(6302aad5aed157b291fddf37b4870784_img.jpg\) Llamada de descubrimiento](#)
- 3 Espera por mi confirmación y prepárate para comenzar a trabajar conmigo en este proyecto emocionante.



¡Empecemos!

Gracias por dejarme diseñar algo tan especial para ti.

Un mueble bien hecho transforma un espacio... y eso es exactamente lo que quiero lograr contigo.

